

Franchise Expo Online est la déclinaison 100% digitale du salon Franchise Expo Paris, qui vous donne accès aux profils des visiteurs du salon.

Vous aurez la possibilité d'assurer des rendez-vous en présentiel ou en visioconférence pendant le salon, et en visioconférence pendant 1 mois après le salon.

Vous trouverez ici les dates clés de l'événement ainsi qu'un tutoriel vous expliquant comment utiliser toutes les fonctionnalités de la plateforme.

Quelles sont mes actions?

De début Juillet à fin Août

- Je me connecte sur mon espace
- Je remplis ma page de présentation et j'ajoute mes collaborateurs
- Je réponds aux demandes de rendez-vous que m'adressent les visiteurs
- J'ai accès la liste des participants

Du 1^{er} au 25 Septembre

- Je peux faire des demandes de rendez-vous aux participants, que je motive avec un court message
- Je valide ou refuse mes demandes de rendez-vous
- Je déclare les créneaux horaires pendant lesquels je suis indisponible pendant le salon.

Du 17 au 25 Septembre

- Je reçois mon planning de rendez-vous mis à jour et modifie les horaires si besoin
- Je valide mon numéro de téléphone.
- Je teste mon équipement visio pour assurer mes rendez-vous du 26 au 29 Septembre.

Du 26 au 29 Septembre

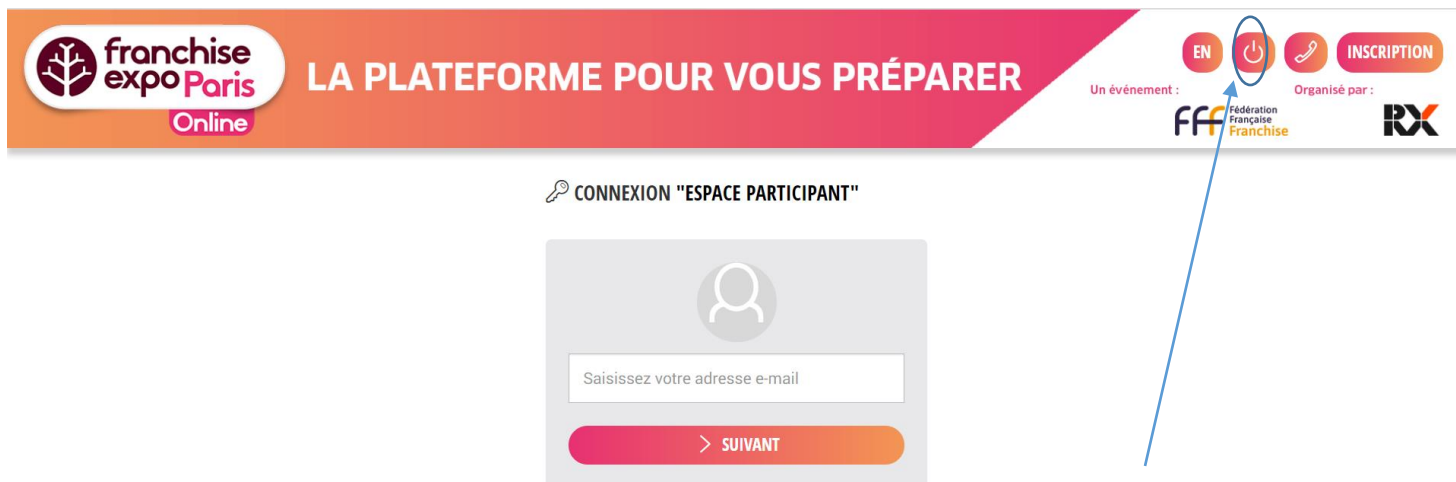
- Je télécharge les contacts de mes interlocuteurs (onglet Contacts).
- J'honore mes rendez-vous sur le salon, sur mon stand.
- Ou, je me connecte 5 minutes avant mon rendez-vous et contacte le support sur la chatbox si j'ai un problème technique.

Du 29 Septembre au 29 Octobre

- Je mets à jour mon planning, en désignant les créneaux horaires auxquels je suis indisponible.
- Je peux continuer à faire des demandes de rendez-vous.
- Lorsque ces demandes sont acceptées, mon rendez-vous se positionne dans mon agenda, et je peux l'honorer en visio.
- Je peux télécharger les coordonnées de mes interlocuteurs (onglet Contacts)
- Si j'ai un souci technique ou une question, je contacte le support sur la chatbox, ou j'envoie un email à info@franchiseparis.com

Je me connecte

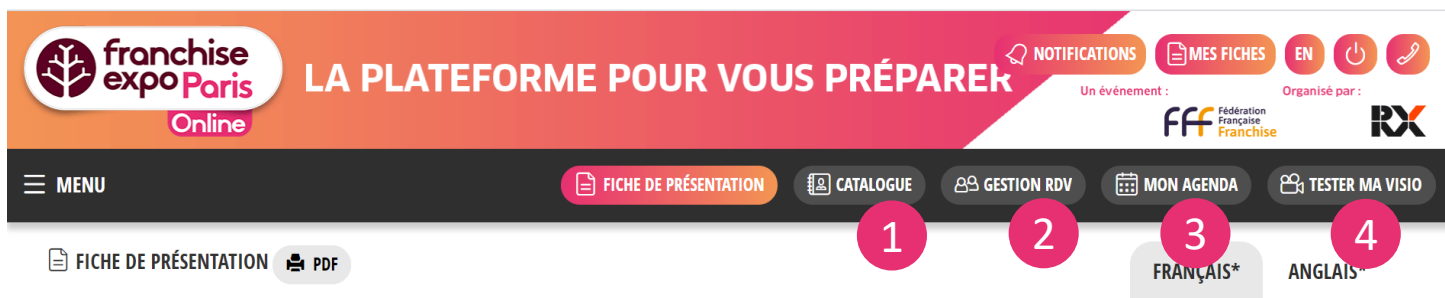
Connexion



Cliquez sur le bouton en haut à droite.

Entrez votre adresse e-mail et choisissez votre mot de passe lors de votre 1^{ère} connexion.

Mes onglets de navigation



1. Accéder au catalogue des participants
2. Gérer mes demandes de rendez-vous en attente, validées, refusées...
3. Déclarer mes plages horaires d'indisponibilité et consulter mes rendez-vous placés
4. Tester mon équipement pour les rendez-vous en visio avant le Jour J.

Ma fiche de présentation

A propos de mon enseigne

FICHE DE PRÉSENTATION PDF
FRANÇAIS* ANGLAIS*

EXPOSANT

DESCRIPTION D'ACTIVITÉ

Franchise Expo Paris c'est le salon de la Fédération française de la franchise, organisé par RX. C'est le moment privilégié qui permet aux investisseurs, créateurs d'entreprise et commerçants de rencontrer les dirigeants de plus de 450 enseignes françaises et internationales. Cet événement regroupe tous les acteurs du marché (banques, fédérations, avocats, experts-comptables, conseils ...) qui accompagnent les créateurs d'entreprises et les réseaux.

Compléter / Modifier "Description d'activité"

LOCALISATION

PUTEAUX • FRANCE

PAYS D'ORIGINE DE L'ENSEIGNE

UK

PRÉSENTATION DU RÉSEAU

Nombre d'unités du réseau : 50

Nombre d'unité(s) en franchise : 25

Nombre d'unité(s) en autre commerce associé : 25

Année de création : 1994

Enseigne se développe en franchise depuis (année) : 2004

Compléter / Modifier "Présentation du réseau"

MES MÉDIAS

Présentation Franchise Expo Paris

Compléter / Modifier "Mes médias"

MES VIDÉOS

Ma présentation en vidéo

Compléter / Modifier "Mes vidéos"


MA POLITIQUE RSE

Diversité & inclusion • Recyclage des déchets • Mission Handicap • Partenariat avec des associations


Compléter / Modifier "Ma politique RSE"

FRANCHISE EXPO PARIS

Compléter / Modifier "Nom de l'enseigne"



PARTICIPANT



Alexandra CREPIN
SERVICE DÉVELOPPEMENT INTERN

AJOUTER PARTICIPANT

5. Le nom de mon enseigne, mon logo
6. Liste de mes représentants, vous pouvez en ajouter autant que vous le souhaitez, et pensez à ajouter votre photo
7. Descriptif de mon enseigne
8. Localisation, site internet et réseaux sociaux de ma société
9. Présentation de mon réseau
10. Mise à disposition de documents pdf, jpeg, png, de vidéos hébergées et d'informations sur ma politique RSE

📌 Ma fiche de présentation

Ma recherche de candidats

SECTEUR D'ACTIVITÉ* 11

DÉCORATION ET ÉQUIPEMENT DE LA MAISON • Articles de table, articles de cuisine • Bricolage, jardinerie, matériaux, droguerie • Cuisiniste, bainiste • Décoration, textile et linge de maison • Meubles, literie, luminaires • Revêtements intérieurs sols et murs

Compléter / Modifier "Secteur d'activité"

MONTANT D'APPORT PERSONNEL REQUIS (HORS EMPRUNT)
ENTRE 50 000 & 75 000 €

DROITS D'ENTRÉE (K€) 12
20

INVEST. GLOBAL (€)
180 000

CA SUR 2 ANS
5 000 000 €

ZONES DE DÉVELOPPEMENT FRANCE SOUHAITÉES*

NOUVELLE AQUITAINE • Charente • Charente-Maritime • Corrèze • Creuse • Deux-Sèvres • Dordogne • Gironde • Haute-Vienne • Landes • Lot-et-Garonne • Pyrénées-Atlantiques • Vienne

Compléter / Modifier "Zones de développement France souhaitées"

ZONES DE DÉVELOPPEMENT INTERNATIONAL SOUHAITÉES*

• IN • Aucun

Compléter / Modifier "Zones de développement international souhaitées"

14

11. Mon secteur d'activité

12. Informations financières

13. Les régions et pays où je souhaite me développer

14. Une question ? Une personne de notre équipe sera disponible pour vous répondre sur notre chatbox.

Le catalogue

1 Les filtres du catalogue :

- CATÉGORIE DE PROFILS
 - Visiteur: 1
 - Banque: 1
 - Expert FFF: 1
 - Villes & Territoires: 1
 - Media & Institutionnels: 2
- OBJECTIFS
 - Rechercher mes offres
- SECTEUR D'ACTIVITÉ
 - Sélectionner
- FRANCE (RÉGIONS ET DÉPARTEMENTS)
 - Sélectionner
- INTERNATIONAL
 - Sélectionner
- LOCALISATION
 - [Champ de recherche]
- MOTS CLÉS
 - [Champ de recherche]

2 Fiche visiteur (exemple VIMEET 6) :

- Voir plus
- DEMANDER UN RDV
- Expert FFF
- Banque

Triés par : Pertinence, Ordre alphabétique, Inscriptions récentes

Profil Alexandra C : paris, France, futur franchisé

1. Les filtres du catalogue qui vous permettent de trouver plus facilement les profils visiteurs qui peuvent vous correspondre.

Rechercher mes offres = je trouve les candidats qui recherchent une franchise dans mon secteur d'activité, et dans les zones géographiques que j'ai déclaré sur ma fiche de présentation.

2. Les fiches des visiteurs : je clique sur Voir plus pour consulter la fiche, et demander un rdv pour envoyer une demande de rendez-vous (disponible à partir de début Septembre).

Mes demandes de rendez-vous, onglet Gestion RDV

3 Gestion RDV :

- Tous les statuts: 1
- Propositions reçues: 1
- Vos demandes en attente: 0
- Acceptées: 0
- Refusées: 0

4 Fiche demande :

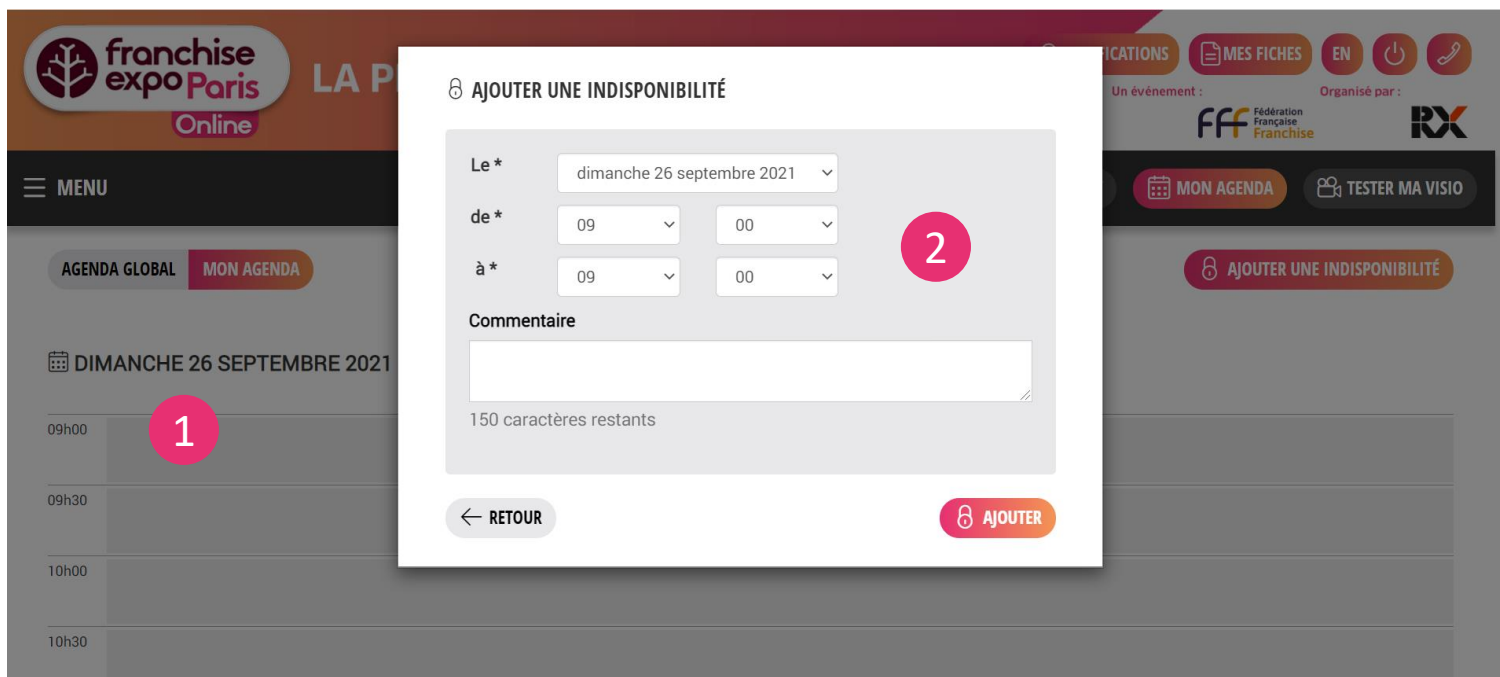
- SOUMARE ET CIE
- NS Ndeye aminata SOUMARE
- DAKAR
- Sénégal
- Commerce général et prestations de services
- Voir plus
- REFUSER
- ACCEPTER
- Visiteur

Navigation : FICHE DE PRÉSENTATION, CATALOGUE, GESTION RDV, MON AGENDA, TESTER MA VISIO

3. Vous pouvez consulter vos demandes en attente de validation, les propositions reçues, les rendez-vous validés. A tout moment vous pouvez aller sur le profil de votre interlocuteur.

4. Les profils des demandeurs de rendez-vous apparaissent ici.

📅 Mon agenda



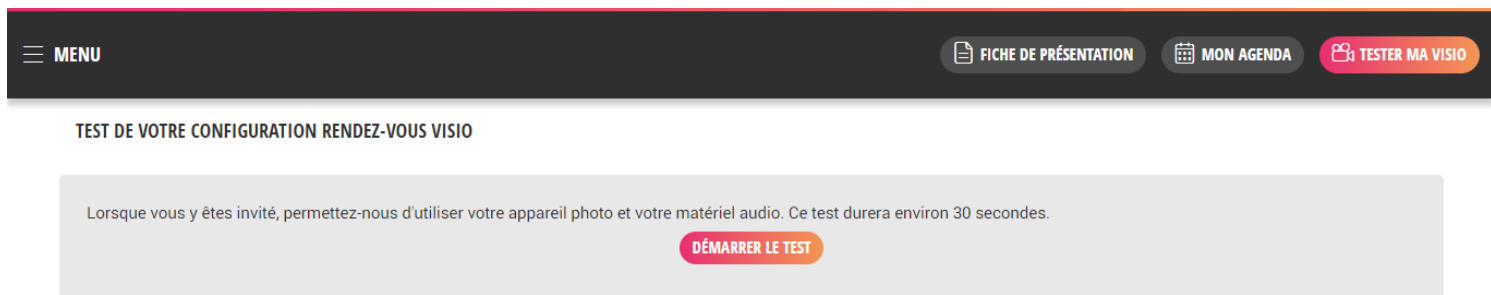
1. Je consulte mon agenda avec mes rendez-vous placés à partir du 17 Septembre.

2. Je déclare les créneaux auxquels je ne suis pas disponible.

J'effectue mes rdv à partir du 26 Septembre en physique ou en visio en cliquant sur « Rejoindre » sur le rdv placé dans mon agenda.

📅 Les rendez-vous en visio

La semaine avant le salon je teste mon équipement pour la visio. Si votre caméra ne fonctionne pas vous pouvez toujours effectuer votre rdv avec votre micro.



Une question? Envoyez-nous un message sur la chatbox ou par mail à info@franchiseparis.com